

Gemeinde: 69256 Mauer  
 Wahlkreis: 277 Rhein-Neckar

## Gesamtergebnis

Ergebnis der Wahl  
 zum Deutschen Bundestag am 24. September 2017

Kennbuchstabe		
A1	Wahlberechtigte	3011
A2	mit Wahlschein	604
<b>B</b> Wähler (Urnen- und Briefwahl)		2506

<b>C</b> Ungültige <b>Erst</b> stimmen	28
<b>D</b> Gültige <b>Erst</b> stimmen	2478

Von den gültigen **Erst**stimmen  
 entfallen auf

(Name der Partei - Kurzbezeichnung )

	Stimmzahl
D 1 Dr. Harbarth, Stephan (CDU)	955
D 2 Dr. Castellucci, Lars (SPD)	617
D 3 Kilic, Memet (GRÜNE)	279
D 4 Dr. Brandenburg, Jens (FDP)	188
D 5 Köhler, Achim (AfD)	265
D 6 Stürtz, Heinrich (DIE LINKE)	114
D 7	0
D 8	0
D 9	0
D 10 Ballerstädt, Kay-Olaf (FREIE WÄHLER)	36
D 11	0
D 12	0
D 13	0
D 14	0
D 15	0
D 16	0
D 17	0
D 18	0
D 19	0
D 20 Schäfer, Simon (Die PARTEI)	24
D 21	0
Zusammen	2478

<b>E</b> Ungültige <b>Zweit</b> stimmen	17
<b>F</b> Gültige <b>Zweit</b> stimmen	2489

Von den gültigen **Zweit**stimmen  
 entfallen auf

(Name der Partei - Kurzbezeichnung -)

	Stimmzahl
F 1 CDU	883
F 2 SPD	477
F 3 GRÜNE	296
F 4 FDP	292
F 5 AfD	276
F 6 DIE LINKE	141
F 7 PIRATEN	15
F 8 NPD	7
F 9 Tierschutzpartei	25
F 10 FREIE WÄHLER	26
F 11 ÖDP	5
F 12 MLPD	1
F 13 Tierschutzallianz	4
F 14 BGE	1
F 15 DiB	2
F 16 DKP	0
F 17 DM	2
F 18 DIE RECHTE	2
F 19 MENSCHLICHE WELT	6
F 20 Die PARTEI	21
F 21 V-Partei <sup>s</sup>	7
Zusammen	2489

Gemeinde: 69256 Mauer  
 Wahlkreis: 277 Rhein-Neckar

### Bezirk I

Ergebnis der Wahl  
 zum Deutschen Bundestag am 24. September 2017

Kennbuchstabe		
A1	Wahlberechtigte	568
A2	mit Wahlschein	147
<hr/>		
B	Wähler (Urnen- und Briefwahl)	438

C	Ungültige <b>Erst</b> stimmen	5
<hr/>		
D	Gültige <b>Erst</b> stimmen	433

Von den gültigen **Erst**stimmen  
 entfallen auf

(Name der Partei - Kurzbezeichnung - oder  
 Kennwort des anderen Kr

Stimmenzahl

D 1	Dr. Harbarth, Stephan (CDU)	160
D 2	Dr. Castellucci, Lars (SPD)	120
D 3	Kilic, Memet (GRÜNE)	47
D 4	Dr. Brandenburg, Jens (FDP)	39
D 5	Köhler, Achim (AfD)	42
D 6	Stürtz, Heinrich (DIE LINKE)	17
D 7		
D 8		
D 9		
D 10	Ballerstädt, Kay-Olaf (FREIE WÄHLER)	2
D 11		
D 12		
D 13		
D 14		
D 15		
D 16		
D 17		
D 18		
D 19		
D 20	Schäfer, Simon (Die PARTEI)	6
D 21		
Zusammen		433

E	Ungültige <b>Zweit</b> stimmen	3
<hr/>		
F	Gültige <b>Zweit</b> stimmen	435

Von den gültigen **Zweit**stimmen  
 entfallen auf

(Name der Partei - Kurzbezeichnung -)

Stimmenzahl

F 1	CDU	150
F 2	SPD	104
F 3	GRÜNE	42
F 4	FDP	43
F 5	AfD	41
F 6	DIE LINKE	26
F 7	PIRATEN	2
F 8	NPD	2
F 9	Tierschutzpartei	8
F 10	FREIE WÄHLER	2
F 11	ÖDP	2
F 12	MLPD	1
F 13	Tierschutzallianz	2
F 14	BGE	
F 15	DiB	
F 16	DKP	
F 17	DM	
F 18	DIE RECHTE	
F 19	MENSCHLICHE WELT	3
F 20	Die PARTEI	5
F 21	V-Partei3	2
Zusammen		435

Gemeinde: 69256 Mauer  
 Wahlkreis: 277 Rhein-Neckar

## Bezirk II

Ergebnis der Wahl  
 zum Deutschen Bundestag am 24. September 2017

Kennbuchstabe		
A1	Wahlberechtigte	510
A2	mit Wahlschein	119
B	Wähler (Urnen- und Briefwahl)	396

<b>C</b>	Ungültige <b>Erst</b> stimmen	7
<b>D</b>	Gültige <b>Erst</b> stimmen	389

Von den gültigen **Erst**stimmen  
 entfallen auf

(Name der Partei - Kurzbezeichnung - oder  
 Kennwort des anderen Kr

Stimmenzahl

D 1	Dr. Harbarth, Stephan (CDU)	153
D 2	Dr. Castellucci, Lars (SPD)	100
D 3	Kilic, Memet (GRÜNE)	36
D 4	Dr. Brandenburg, Jens (FDP)	26
D 5	Köhler, Achim (AfD)	45
D 6	Stürtz, Heinrich (DIE LINKE)	19
D 7		
D 8		
D 9		
D 10	Ballerstädt, Kay-Olaf (FREIE WÄHLER)	7
D 11		
D 12		
D 13		
D 14		
D 15		
D 16		
D 17		
D 18		
D 19		
D 20	Schäfer, Simon (Die PARTEI)	3
D 21		
	Zusammen	389

<b>E</b>	Ungültige <b>Zweit</b> stimmen	5
<b>F</b>	Gültige <b>Zweit</b> stimmen	391

Von den gültigen **Zweit**stimmen  
 entfallen auf

(Name der Partei - Kurzbezeichnung -)

Stimmenzahl

F 1	CDU	140
F 2	SPD	71
F 3	GRÜNE	45
F 4	FDP	39
F 5	AfD	54
F 6	DIE LINKE	23
F 7	PIRATEN	3
F 8	NPD	
F 9	Tierschutzpartei	3
F 10	FREIE WÄHLER	4
F 11	ÖDP	1
F 12	MLPD	
F 13	Tierschutzallianz	
F 14	BGE	
F 15	DiB	
F 16	DKP	
F 17	DM	
F 18	DIE RECHTE	
F 19	MENSCHLICHE WELT	
F 20	Die PARTEI	8
F 21	V-Partei3	
	Zusammen	391

Gemeinde: 69256 Mauer  
 Wahlkreis: 277 Rhein-Neckar

### Bezirk III

Ergebnis der Wahl  
 zum Deutschen Bundestag am 24. September 2017

Kennbuchstabe		
A1	Wahlberechtigte	732
A2	mit Wahlschein	146
B	Wähler (Urnen- und Briefwahl)	608

<b>C</b>	Ungültige <b>Erst</b> stimmen	8
<b>D</b>	Gültige <b>Erst</b> stimmen	600

Von den gültigen **Erst**stimmen  
 entfallen auf

(Name der Partei - Kurzbezeichnung - oder  
 Kennwort des anderen Kr

Stimmenzahl

D 1	Dr. Harbarth, Stephan (CDU)	231
D 2	Dr. Castellucci, Lars (SPD)	142
D 3	Kilic, Memet (GRÜNE)	89
D 4	Dr. Brandenburg, Jens (FDP)	43
D 5	Köhler, Achim (AfD)	58
D 6	Stürtz, Heinrich (DIE LINKE)	24
D 7		
D 8		
D 9		
D 10	Ballerstädt, Kay-Olaf (FREIE WÄHLER)	12
D 11		
D 12		
D 13		
D 14		
D 15		
D 16		
D 17		
D 18		
D 19		
D 20	Schäfer, Simon (Die PARTEI)	1
D 21		
Zusammen		600

<b>E</b>	Ungültige <b>Zweit</b> stimmen	4
<b>F</b>	Gültige <b>Zweit</b> stimmen	604

Von den gültigen **Zweit**stimmen  
 entfallen auf

(Name der Partei - Kurzbezeichnung -)

Stimmenzahl

F 1	CDU	199
F 2	SPD	99
F 3	GRÜNE	104
F 4	FDP	91
F 5	AfD	59
F 6	DIE LINKE	28
F 7	PIRATEN	4
F 8	NPD	1
F 9	Tierschutzpartei	2
F 10	FREIE WÄHLER	9
F 11	ÖDP	1
F 12	MLPD	
F 13	Tierschutzallianz	
F 14	BGE	
F 15	DiB	
F 16	DKP	
F 17	DM	2
F 18	DIE RECHTE	
F 19	MENSCHLICHE WELT	1
F 20	Die PARTEI	4
F 21	V-Partei3	
Zusammen		604

Gemeinde: 69256 Mauer  
 Wahlkreis: 277 Rhein-Neckar

### Bezirk IV

Ergebnis der Wahl  
 zum Deutschen Bundestag am 24. September 2017

Kennbuchstabe		
A1	Wahlberechtigte	597
A2	mit Wahlschein	192
B	Wähler (Urnen- und Briefwahl)	482

C	Ungültige <b>Erst</b> stimmen	1
D	Gültige <b>Erst</b> stimmen	481

Von den gültigen **Erst**stimmen  
 entfallen auf

(Name der Partei - Kurzbezeichnung - oder  
 Kennwort des anderen Kr

Stimmenzahl

D 1	Dr. Harbarth, Stephan (CDU)	190
D 2	Dr. Castellucci, Lars (SPD)	118
D 3	Kilic, Memet (GRÜNE)	51
D 4	Dr. Brandenburg, Jens (FDP)	33
D 5	Köhler, Achim (AfD)	58
D 6	Stürtz, Heinrich (DIE LINKE)	22
D 7		
D 8		
D 9		
D 10	Ballerstädt, Kay-Olaf (FREIE WÄHLER)	5
D 11		
D 12		
D 13		
D 14		
D 15		
D 16		
D 17		
D 18		
D 19		
D 20	Schäfer, Simon (Die PARTEI)	4
D 21		
Zusammen		481

E	Ungültige <b>Zweit</b> stimmen	0
F	Gültige <b>Zweit</b> stimmen	482

Von den gültigen **Zweit**stimmen  
 entfallen auf

(Name der Partei - Kurzbezeichnung -)

Stimmenzahl

F 1	CDU	179
F 2	SPD	97
F 3	GRÜNE	50
F 4	FDP	45
F 5	AfD	56
F 6	DIE LINKE	30
F 7	PIRATEN	3
F 8	NPD	
F 9	Tierschutzpartei	9
F 10	FREIE WÄHLER	2
F 11	ÖDP	1
F 12	MLPD	
F 13	Tierschutzallianz	1
F 14	BGE	1
F 15	DiB	1
F 16	DKP	
F 17	DM	
F 18	DIE RECHTE	2
F 19	MENSCHLICHE WELT	1
F 20	Die PARTEI	3
F 21	V-Partei3	1
Zusammen		482

Gemeinde: 69256 Mauer  
 Wahlkreis: 277 Rhein-Neckar

## Briefwahl

Ergebnis der Wahl  
 zum Deutschen Bundestag am 24. September 2017

Kennbuchstabe

**B** Wähler (Briefwahl) 582

**C** Ungültige **Erst**stimmen 7

**D** Gültige **Erst**stimmen 575

Von den gültigen **Erst**stimmen  
 entfallen auf

(Name der Partei - Kurzbezeichnung - oder  
 Kennwort des anderen Kr

Stimmenzahl

D 1	Dr. Harbarth, Stephan (CDU)	221
D 2	Dr. Castellucci, Lars (SPD)	137
D 3	Kilic, Memet (GRÜNE)	56
D 4	Dr. Brandenburg, Jens (FDP)	47
D 5	Köhler, Achim (AfD)	62
D 6	Stürtz, Heinrich (DIE LINKE)	32
D 7		
D 8		
D 9		
D 10	Ballerstädt, Kay-Olaf (FREIE WÄHLER)	10
D 11		
D 12		
D 13		
D 14		
D 15		
D 16		
D 17		
D 18		
D 19		
D 20	Schäfer, Simon (Die PARTEI)	10
D 21		
Zusammen		<u>575</u>

**E** Ungültige **Zweit**stimmen 5

**F** Gültige **Zweit**stimmen 577

Von den gültigen **Zweit**stimmen  
 entfallen auf

(Name der Partei - Kurzbezeichnung -)

Stimmenzahl

F 1	CDU	215
F 2	SPD	106
F 3	GRÜNE	55
F 4	FDP	74
F 5	AfD	66
F 6	DIE LINKE	34
F 7	PIRATEN	3
F 8	NPD	4
F 9	Tierschutzpartei	3
F 10	FREIE WÄHLER	9
F 11	ÖDP	
F 12	MLPD	
F 13	Tierschutzallianz	1
F 14	BGE	
F 15	DiB	1
F 16	DKP	
F 17	DM	
F 18	DIE RECHTE	
F 19	MENSCHLICHE WELT	1
F 20	Die PARTEI	1
F 21	V-Partei3	4
Zusammen		<u>577</u>

Gemeinde:  
Wahlkreis:

69256 Mauer  
277 Rhein-Neckar

## Gesamtergebnis in Prozent

Ergebnis der Wahl  
zum Deutschen Bundestag am 24. September 2017

Kennbuchstabe			
A 1+A 2+A3	Wahlberechtigte	3011	Wahlbeteiligung 83,2 %
B	Wähler (Urnen- und Briefwahl)	2506	

<b>C</b>	Ungültige <b>Erst</b> stimmen	28
<b>D</b>	Gültige <b>Erst</b> stimmen	2478

Von den gültigen **Erst**stimmen  
entfallen auf

(Name der Partei - Kurzbezeichnung - oder  
Kennwort des anderen Kreiswahlvorschlages)

		Stimmenzahl	Prozent
D 1	CDU	955	38,5
D 2	SPD	617	24,9
D 3	GRÜNE	279	11,3
D 4	FDP	188	7,6
D 5	AfD	265	10,7
D 6	DIE LINKE	114	4,6
D 7		0	0,0
D 8		0	0,0
D 9		0	0,0
D 10	FREIE WÄHLER	36	1,5
D 11		0	0,0
D 12		0	0,0
D 13		0	0,0
D 14		0	0,0
D 15		0	0,0
D 16		0	0,0
D 17		0	0,0
D 18		0	0,0
D 19		0	0,0
D 20	Die PARTEI	24	1,0
D 21		0	0,0
		Zusammen	100,0

<b>E</b>	Ungültige <b>Zweit</b> stimme	17
<b>F</b>	Gültige <b>Zweit</b> stimme	2489

Von den gültigen **Zweit**stimmen  
entfallen auf

(Name der Partei - Kurzbezeichnung -)

		Stimmenzahl	Prozent
F 1	CDU	883	35,5
F 2	SPD	477	19,2
F 3	GRÜNE	296	11,9
F 4	FDP	292	11,7
F 5	AfD	276	11,1
F 6	DIE LINKE	141	5,7
F 7	PIRATEN	15	0,6
F 8	NPD	7	0,3
F 9	Tierschutzpartei	25	1,0
F 10	FREIE WÄHLER	26	1,0
F 11	ÖDP	5	0,2
F 12	MLPD	1	0,0
F 13	Tierschutzallianz	4	0,2
F 14	BGE	1	0,0
F 15	DiB	2	0,1
F 16	DKP	0	0,0
F 17	DM	2	0,1
F 18	DIE RECHTE	2	0,1
F 19	MENSCHLICHE WELT	6	0,2
F 20	Die PARTEI	21	0,8
F 21	V-Partei3	7	0,3
		Zusammen	100,0

Gemeinde: 69256 Mauer  
 Wahlkreis: 277 Rhein-Neckar

## Gewinn/Verlust

### Ergebnis der Wahl zum Deutschen Bundestag am 24. September 2017

Kennbuchstabe				
A 1+A 2+A3	Wahlberechtigte	3011	Wahlbeteiligung	
			2017	2013
B	Wähler (Urnen- und Briefwahl)	2506	83,2	83,0
				Differenz
				0,2

**C** Ungültige **Erst**stimmen 28

**D** Gültige **Erst**stimmen 2478

Von den gültigen **Erst**stimmen  
entfallen auf  
(Name der Partei - Kurzbezeichnung - oder  
Kennwort des anderen Kreiswahlvorschlages)

	Prozent 2017	Prozent 2013	Gewinn/ Verlust
CDU	38,5	50,2	-11,7
SPD	24,9	26,5	-1,6
GRÜNE	11,3	9,0	2,3
FDP	7,6	1,8	5,8
AfD	10,7	4,4	6,3
DIE LINKE	4,6	3,2	1,4
	0,0		0,0
	0,0		0,0
	0,0		0,0
FREIE WÄHLER	1,5		1,5
	0,0		0,0
	0,0		0,0
	0,0		0,0
	0,0		0,0
	0,0		0,0
	0,0		0,0
	0,0		0,0
	0,0		0,0
	0,0		0,0
	0,0		0,0
Die PARTEI	1,0		1,0
	0,0		0,0

**E** Ungültige **Zweit**stimmen 17

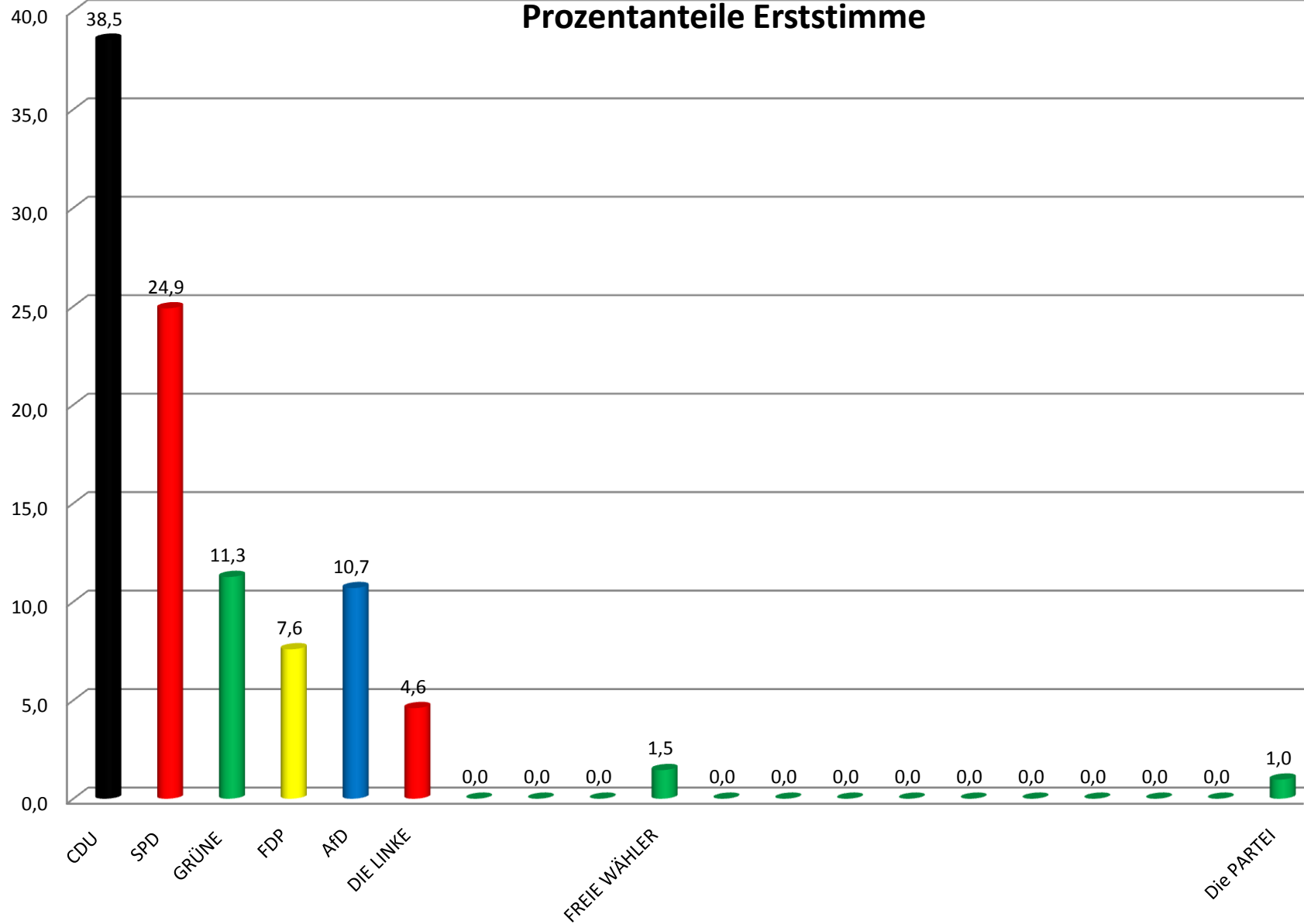
**F** Gültige **Zweit**stimmen 2489

Von den gültigen **Zweit**stimmen  
entfallen auf  
(Name der Partei - Kurzbezeichnung -)

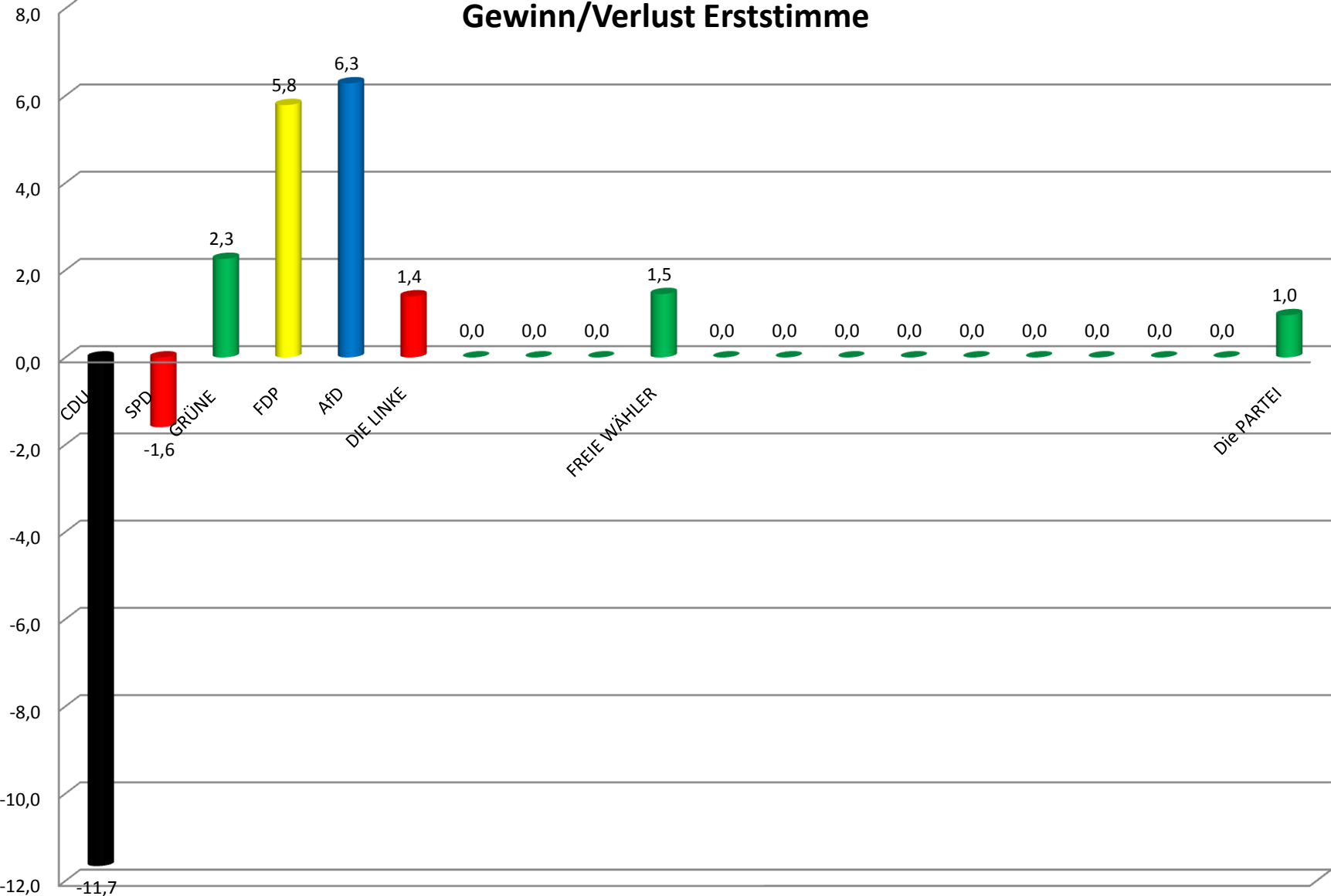
	Prozent 2017	Prozent 2013	Gewinn/ Verlust
CDU	35,5	43,9	-8,4
SPD	19,2	23,0	-3,8
GRÜNE	11,9	9,6	2,3
FDP	11,7	5,3	6,4
AfD	11,1	5,8	5,3
DIE LINKE	5,7	4,6	1,1
PIRATEN	0,6	3,4	-2,8
NPD	0,3	1,0	-0,7
Tierschutzpartei	1,0	0,8	0,2
FREIE WÄHLER	1,0	1,0	0,0
ÖDP	0,2	0,2	0,0
MLPD	0,0		0,0
Tierschutzallianz	0,2		0,2
BGE	0,0		0,0
DiB	0,1		0,1
DKP	0,0		0,0
DM	0,1		0,1
DIE RECHTE	0,1		0,1
MENSCHLICHE WELT	0,2		0,2
Die PARTEI	0,8		0,8
V-Partei3	0,3		0,3



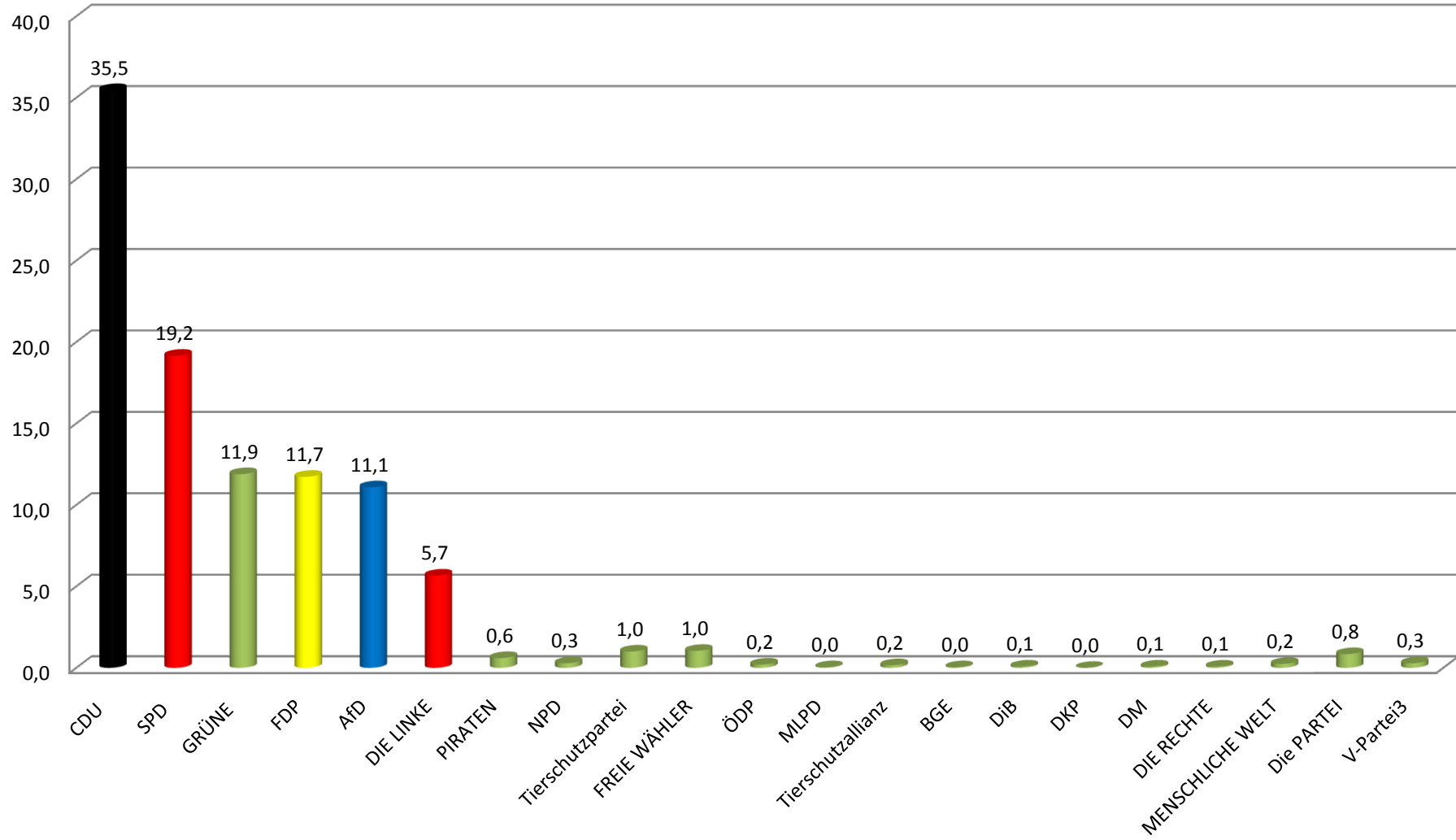
# Prozentanteile Erststimme



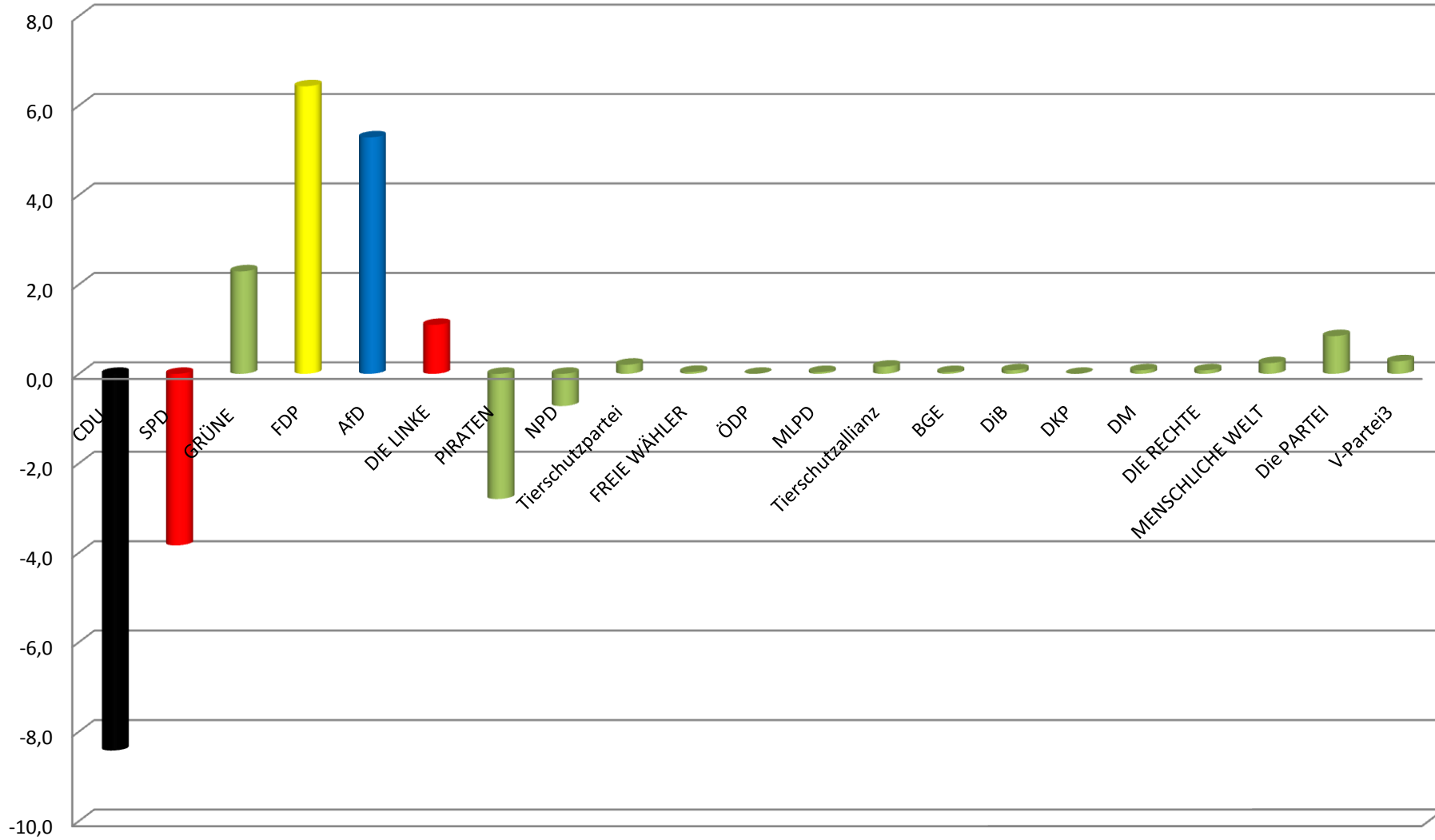
# Gewinn/Verlust Erststimme



# Prozentanteil Zweitstimme



# Gewinn/Verlust Zweitstimme





Zusammenstellung der endgültigen Ergebnisse  
der Wahl zum 19. Deutschen Bundestag  
am 24.09.2017

Zusammenstellung der endgültigen Ergebnisse  
der Wahl zum 19. Deutschen Bundestag  
am 24.09.2017

Teil 2 von 3 Teilen

Wahl in den Wahlkreisen															Wahl nach Landeslisten																			
Von den Gültigen Erststimmen entfallen auf den Bewerber															Zweitstimmen		Von den Gültigen Zweitstimmen entfallen auf die Landesliste (Kurzbezeichnung)																	
D19	D20	D21	D22	D23	D24	D25	D26	D27	D28	D29	D30	D31	D32	D33	D34	D35	ungültig	gültig	CDU	SPD	GRÜNE	FDP	AfD	DIE LINKE	PIRATEN	NPD	Tierschutzpartei	FREIE WÄHLER	ÖDP	MLPD	Tierschutzallianz	BGE	DiB	DKP
	6																3	435	150	104	42	43	41	26	2	2	8	2	2	1	2	0	0	0
	3																5	391	140	71	45	39	54	23	3	0	3	4	1	0	0	0	0	0
	1																4	604	199	99	104	91	59	28	4	1	2	9	1	0	0	0	0	0
	4																0	482	179	97	50	45	56	30	3	0	9	2	1	0	1	1	1	0
	14																12	1912	668	371	241	218	210	107	12	3	22	17	5	1	3	1	1	0
	10																5	577	215	106	55	74	66	34	3	4	3	9	0	0	1	0	1	0
	24																17	2489	883	477	296	292	276	141	15	7	25	26	5	1	4	1	2	0

**Zusammenstellung der endgültigen Ergebnisse  
der Wahl zum 19. Deutschen Bundestag  
am 24.09.2017**

Teil 3 von 3 Teilen

<b>Wahl nach Landeslisten</b>																		
Von den Gültigen Zweitstimmen entfallen auf die Landesliste (Kurzbezeichnung)																		
DM	DIE RECHTE	MENSCHLICHE WELT	Die PARTEI	V-Partei3														
F17	F18	F19	F20	F21	F22	F23	F24	F25	F26	F27	F28	F29	F30	F31	F32	F33	F34	F35
0	0	3	5	2														
0	0	0	8	0														
2	0	1	4	0														
0	2	1	3	1														
2	2	5	20	3														
0	0	1	1	4														
2	2	6	21	7														

Unterschrift

\_\_\_\_\_  
 24.09.2017  
 Schmalzhaf  
 Bürgermeisteramt Mauer