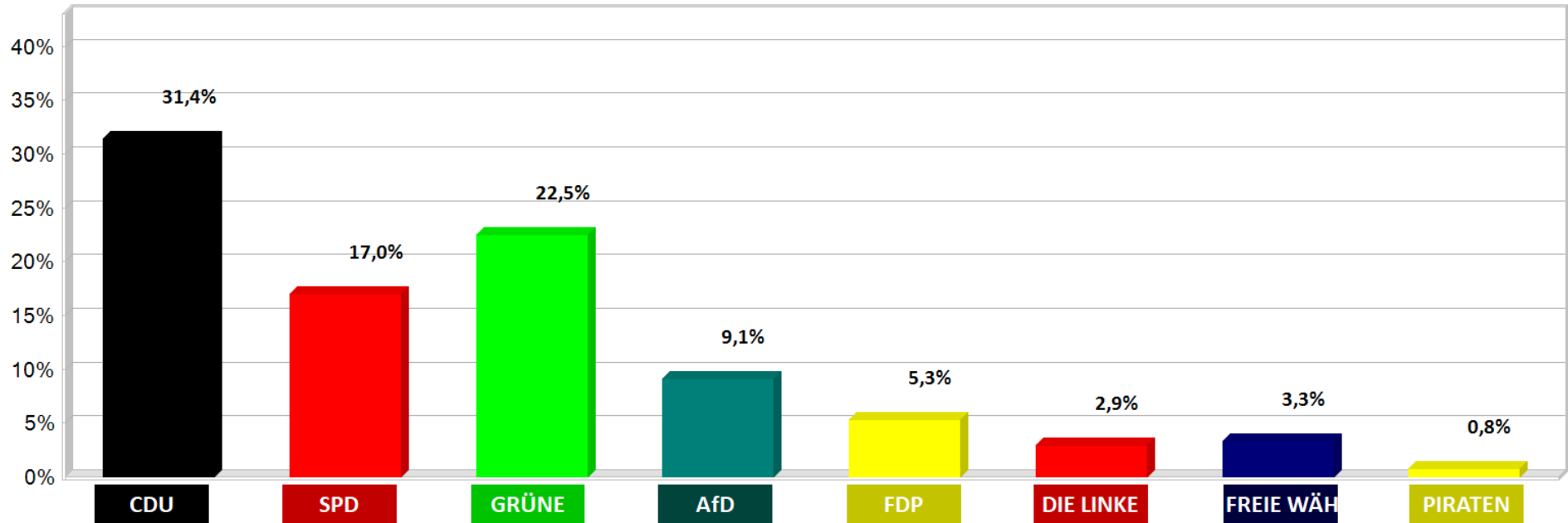


MAUER Europawahl 2019

Vorläufiges Endergebnis (alle 4 Wahlbezirke)

Stand 20:53 Uhr

Wahlbeteiligung 74,7 %



2019	31,4 %	17,0 %	22,5 %	9,1 %	5,3 %	2,9 %	3,3 %	0,8 %
------	--------	--------	--------	-------	-------	-------	-------	-------

Stimmen	704	382	505	205	118	65	74	17
---------	-----	-----	-----	-----	-----	----	----	----

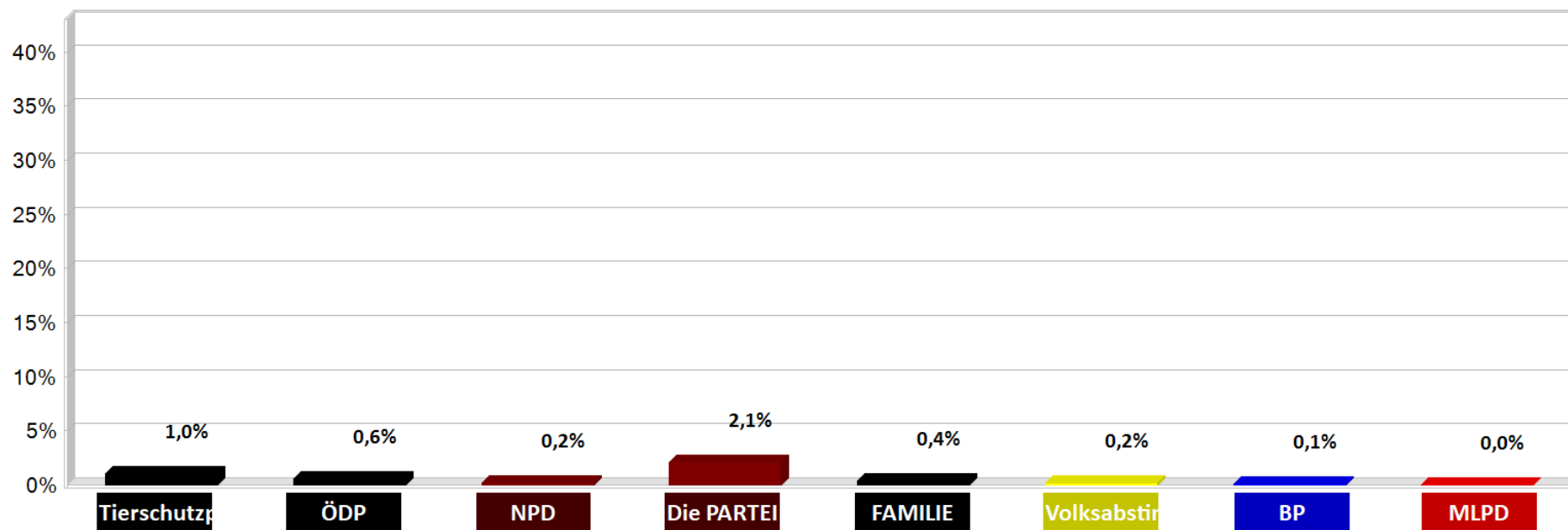
Differenzen zu einer Gesamtsumme von 100 Prozent ergeben sich durch Rundungen

MAUER Europawahl 2019

Vorläufiges Endergebnis (alle 4 Wahlbezirke)

Stand 20:53 Uhr

Wahlbeteiligung 74,7 %



2019	1,0 %	0,6 %	0,2 %	2,1 %	0,4 %	0,2 %	0,1 %	0,0 %
Stimmen	23	13	4	46	9	4	3	0

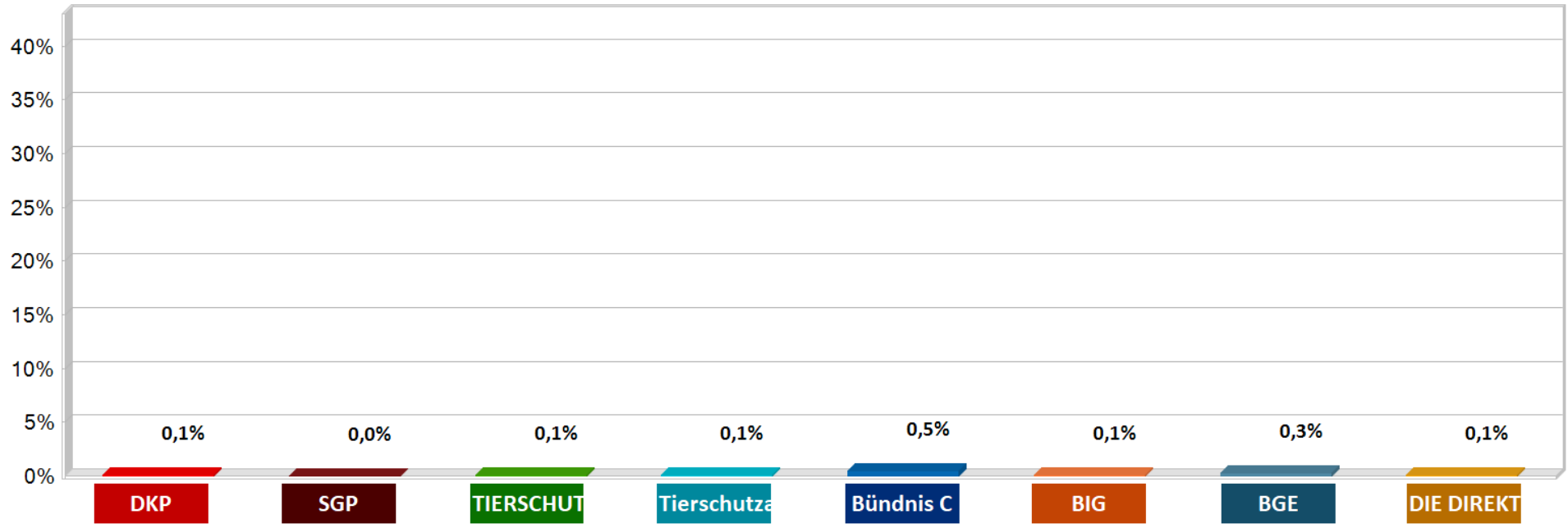
Differenzen zu einer Gesamtsumme von 100 Prozent ergeben sich durch Rundungen

MAUER Europawahl 2019

Vorläufiges Endergebnis (alle 4 Wahlbezirke)

Stand 20:53 Uhr

Wahlbeteiligung 74,7 %



2019	0,1 %	0,0 %	0,1 %	0,1 %	0,5 %	0,1 %	0,3 %	0,1 %
Stimmen	2	0	2	1	10	3	6	1

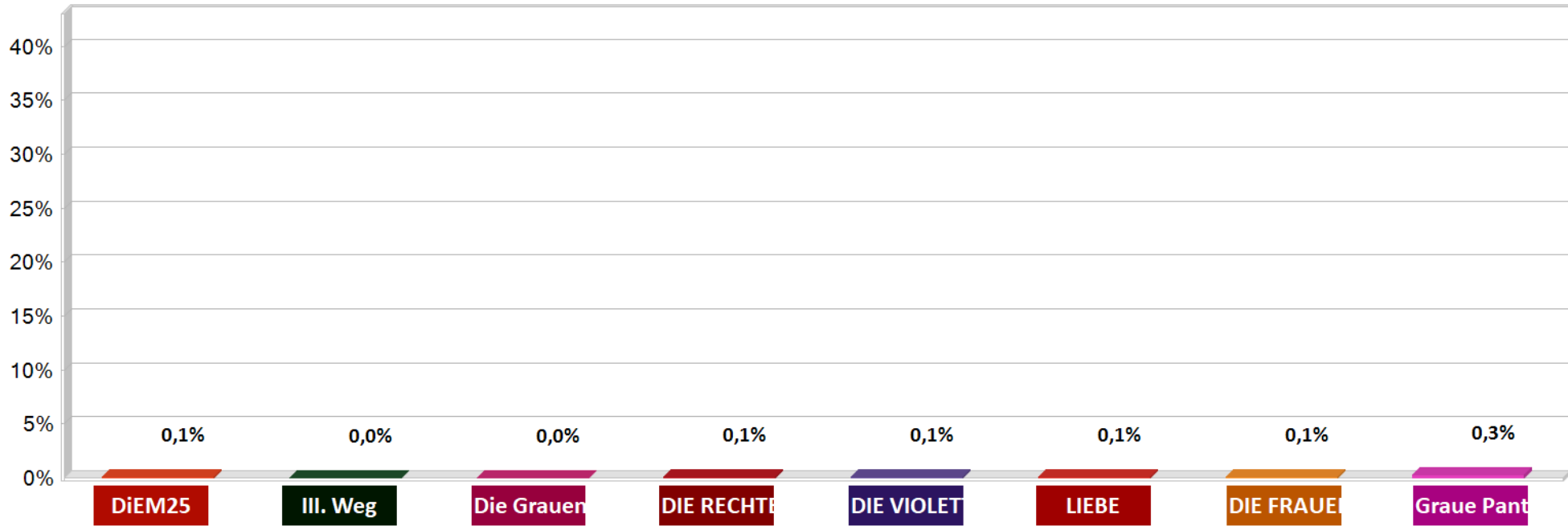
Differenzen zu einer Gesamtsumme von 100 Prozent ergeben sich durch Rundungen

MAUER Europawahl 2019

Vorläufiges Endergebnis (alle 4 Wahlbezirke)

Stand 20:53 Uhr

Wahlbeteiligung 74,7 %



2019	0,1 %	0,0 %	0,0 %	0,1 %	0,1 %	0,1 %	0,1 %	0,3 %
------	-------	-------	-------	-------	-------	-------	-------	-------

Stimmen	3	0	0	2	2	2	2	6
---------	---	---	---	---	---	---	---	---

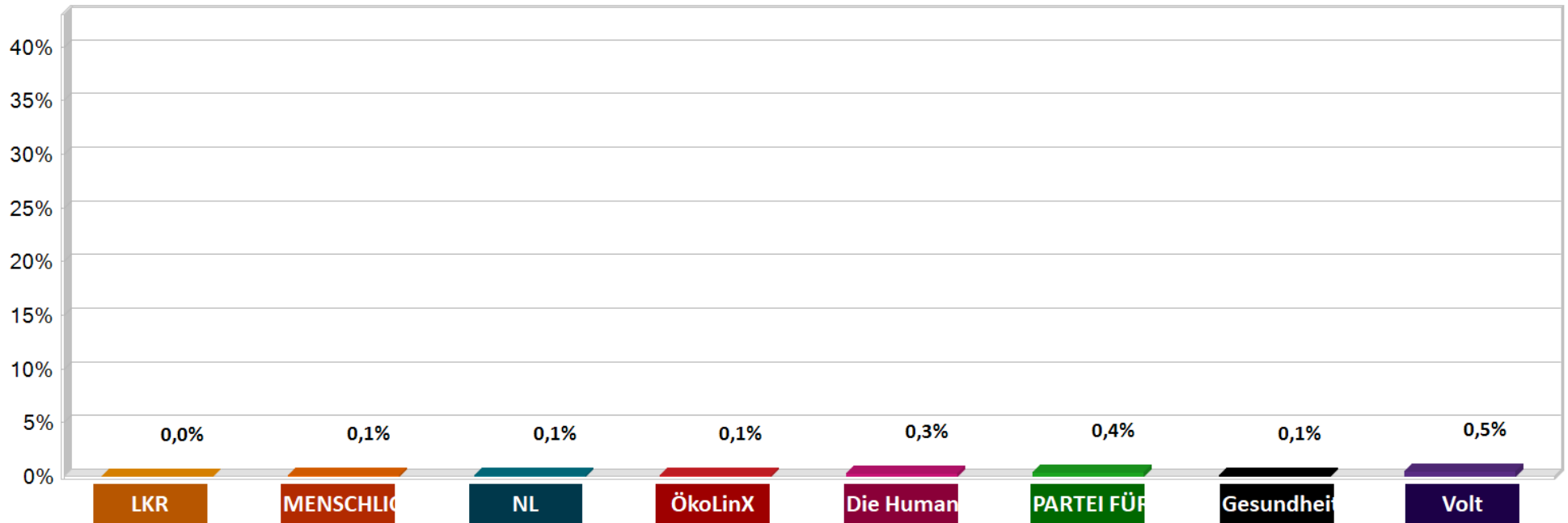
Differenzen zu einer Gesamtsumme von 100 Prozent ergeben sich durch Rundungen

MAUER Europawahl 2019

Vorläufiges Endergebnis (alle 4 Wahlbezirke)

Stand 20:53 Uhr

Wahlbeteiligung 74,7 %



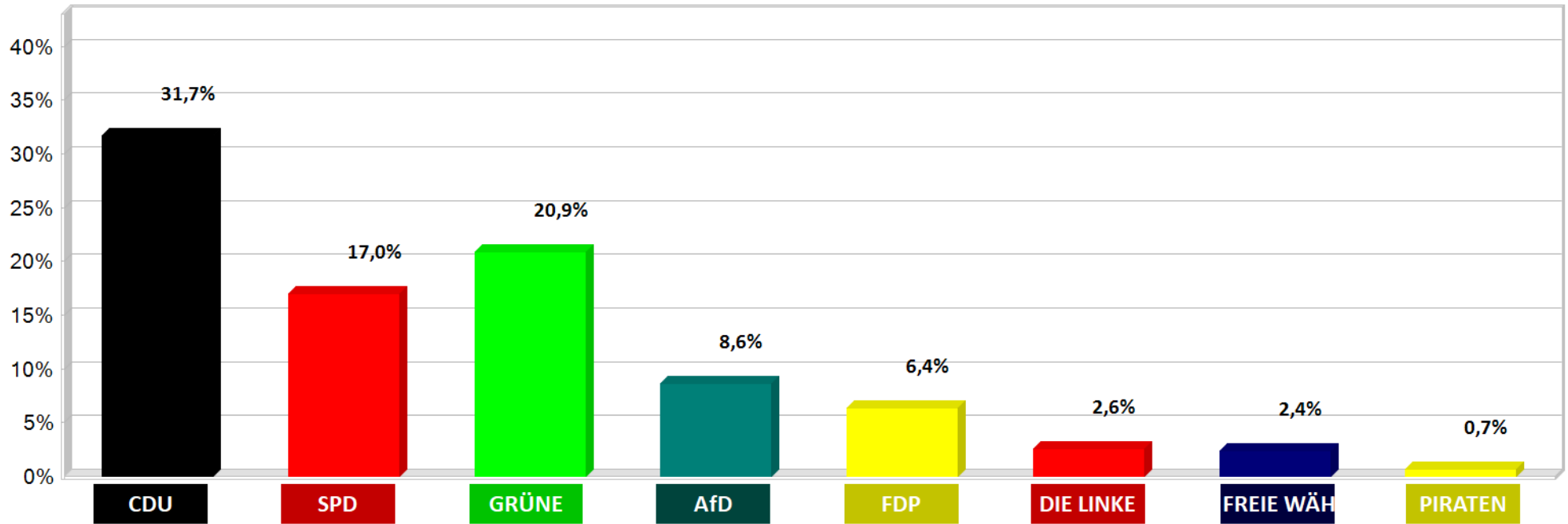
2019	0,0 %	0,1 %	0,1 %	0,1 %	0,3 %	0,4 %	0,1 %	0,5 %
Stimmen	0	1	1	1	6	8	1	11

Differenzen zu einer Gesamtsumme von 100 Prozent ergeben sich durch Rundungen

MAUER Europawahl 2019

Bezirk I AWO Mauer

Stand 20:53 Uhr



2019	31,7 %	17,0 %	20,9 %	8,6 %	6,4 %	2,6 %	2,4 %	0,7 %
------	--------	--------	--------	-------	-------	-------	-------	-------

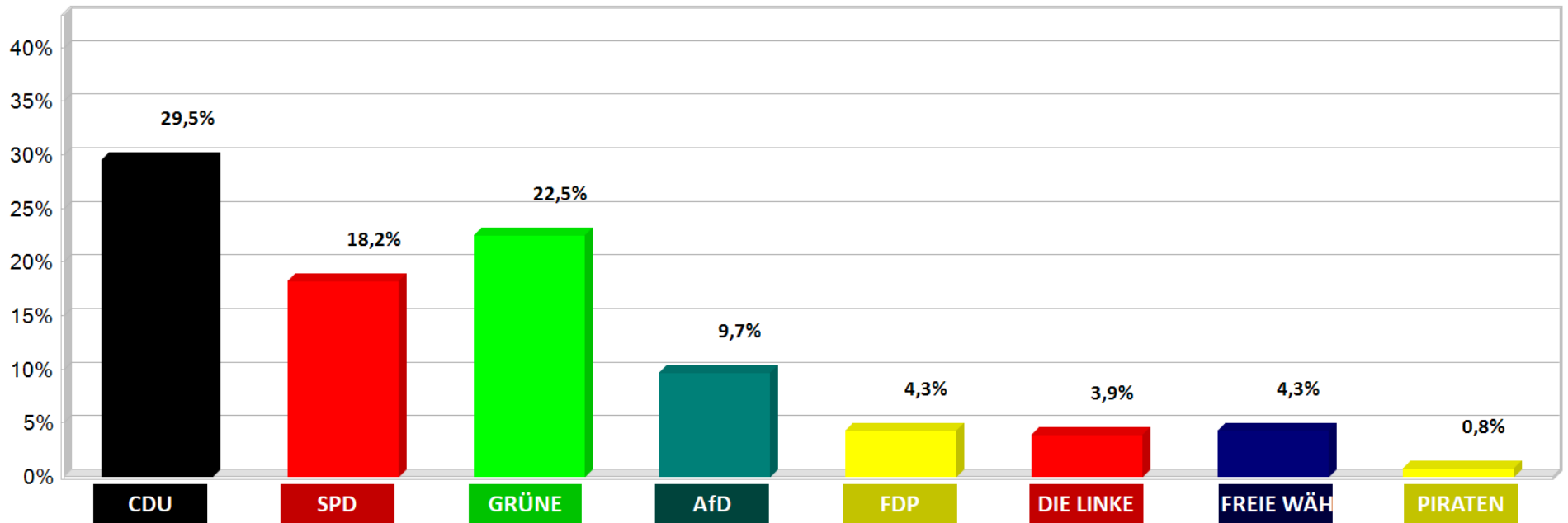
Stimmen	144	77	95	39	29	12	11	3
---------	-----	----	----	----	----	----	----	---

Differenzen zu einer Gesamtsumme von 100 Prozent ergeben sich durch Rundungen

MAUER Europawahl 2019

Bezirk II NPS Schule

Stand 20:53 Uhr



2019	29,5 %	18,2 %	22,5 %	9,7 %	4,3 %	3,9 %	4,3 %	0,8 %
------	--------	--------	--------	-------	-------	-------	-------	-------

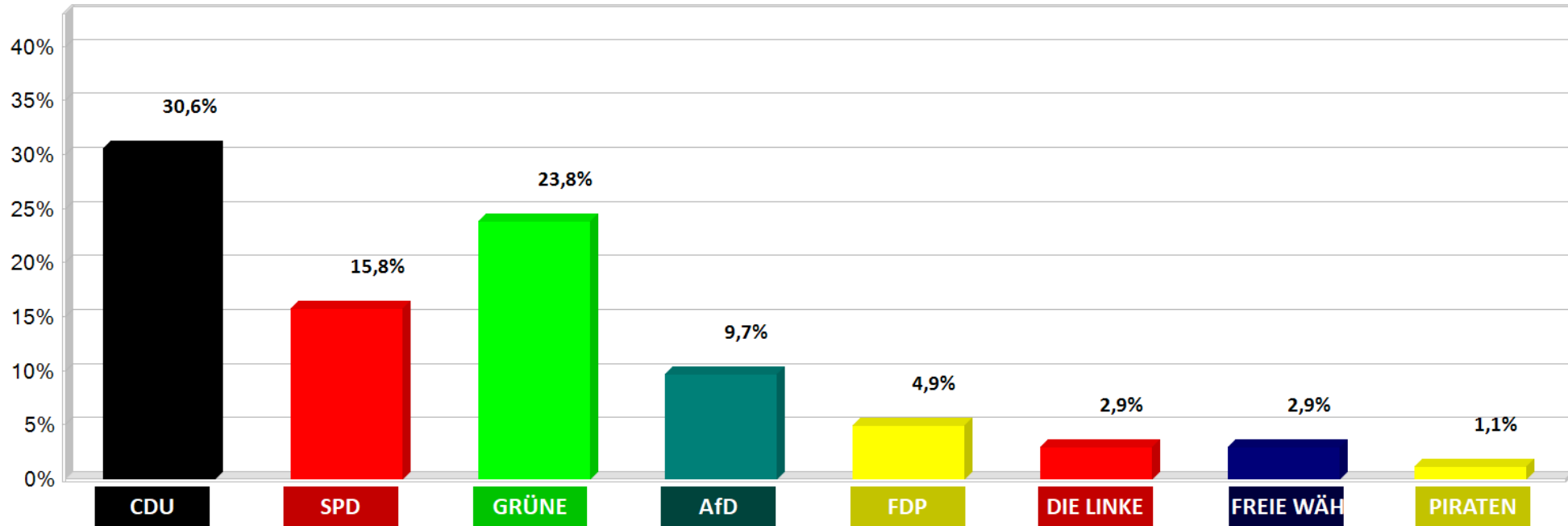
Stimmen	198	122	151	65	29	26	29	5
---------	-----	-----	-----	----	----	----	----	---

Differenzen zu einer Gesamtsumme von 100 Prozent ergeben sich durch Rundungen

MAUER Europawahl 2019

Bezirk III Rathaus

Stand 20:53 Uhr



2019	30,6 %	15,8 %	23,8 %	9,7 %	4,9 %	2,9 %	2,9 %	1,1 %
------	--------	--------	--------	-------	-------	-------	-------	-------

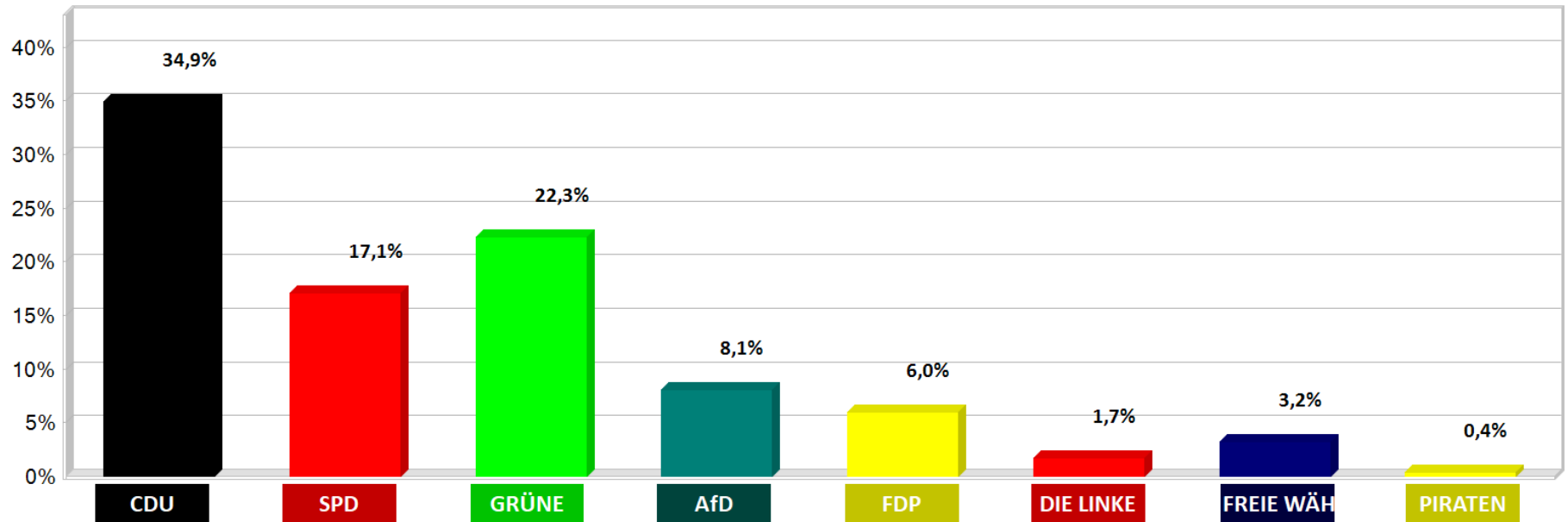
Stimmen	199	103	155	63	32	19	19	7
---------	-----	-----	-----	----	----	----	----	---

Unterschieden zu einer Gesamtsumme von 100 Prozent ergeben sich durch Rundungen

MAUER Europawahl 2019

Briefwahl Briefwahl

Stand 20:53 Uhr



2019	34,9 %	17,1 %	22,3 %	8,1 %	6,0 %	1,7 %	3,2 %	0,4 %
------	--------	--------	--------	-------	-------	-------	-------	-------

Stimmen	163	80	104	38	28	8	15	2
---------	-----	----	-----	----	----	---	----	---

Differenzen zu einer Gesamtsumme von 100 Prozent ergeben sich durch Rundungen